





### Le point sur nos FIP

Retrouvez l'évolution des valeurs liquidatives de chaque Fonds et le portefeuille de PME sur [nextstage.com](http://nextstage.com)


#### FIP NextStage **Transmission 2006**



#### FIP NextStage **Patrimoine (2008 - éligible ISF)**




#### FIP NextStage **Transmission 2007**



#### FIP NextStage **Sélection (2009-2010 - éligible ISF)**



#### FIP NextStage **Références 2008**



#### FIP NextStage **Convictions (2010)**



**Données arrêtées au 30 juin 2011.** Les chiffres cités ont trait aux années écoulées. Les performances passées ne sont pas un indicateur fiable des performances futures. La performance à l'origine cumulée est la performance réalisée depuis la constitution du fonds. La performance à l'origine annualisée est le taux de rendement interne de l'investissement : il donne la performance moyenne réalisée par année. La répartition est donnée en pourcentage de l'actif investi.

NextStage investit dans **PEI**  
**2 MILLIONS D'EUROS**


NextStage renforce les fonds propres du **Groupe Vulcain**

NextStage investit dans **Fillon Technologies**  
**3,6 MILLIONS D'EUROS**

**90 JOURS** AVEC **Nextstage**

# Le point sur nos FCPI

## FCPI NextStage **Entreprises (2002)**




Retrouvez l'évolution des valeurs liquidatives de chaque Fonds et le portefeuille de PME sur [nextstage.com](http://nextstage.com)

## FCPI NextStage **Développement 2007**




## FCPI NextStage **Entreprises 2003**



## FCPI NextStage **Découvertes 2008**




## FCPI NextStage **Entreprises 2004**



## FCPI NextStage **Découvertes 2009-2010**




## FCPI NextStage **Entreprises 2005**



## FCPI NextStage **Cap 2016 (2010)**



## FCPI NextStage **Développement 2006**



**AVERTISSEMENTS** Document non contractuel, strictement limité à l'usage privé du destinataire. Les informations contenues dans ce document proviennent de NextStage mais ne peuvent être garanties et n'ont pas été certifiées par l'Autorité des Marchés Financiers ni par nos Commissaires aux Comptes. La Société de Gestion rappelle que ses Fonds ne sont pas à capital garanti (ce sont des Fonds à risque), qu'ils comportent des risques de perte en capital et qu'ils prévoient une durée de blocage de 6 à 10 ans. Les avantages fiscaux proposés ne doivent pas être la seule source de motivation de l'investissement. Les informations relatives aux sociétés cotées n'ont pour but que d'informer les souscripteurs sur les participations des portefeuilles et ne doivent en aucun cas être considérées comme une recommandation d'achat ou de vente. Elles n'engagent nullement NextStage en termes de conservation des titres cités au sein des portefeuilles.